


FHKV Radio 4

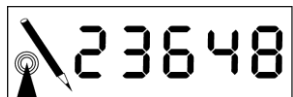
FHKV Radio 4 er en varmemåler som passer til alle typer vannbårne radiatoranlegg. Det monteres en måler på hver enkelt radiator i leiligheten, denne måler det individuelle forbruket. Trådløs avlesning gjør at man ikke behøver å ha tilgang til leiligheten for å lese av måleren. Måleren har kapasitet til å lagre målerdata 15 mnd. tilbake i tid.

I displayet kan man selv følge med på eget forbruk.

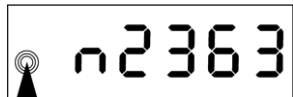
Forbruket vises ikke i kwh eller kr/øre, men i varmeenheter kompensert for effekt på radiator.



1. Aktuelt forbruk i inneværende avregningsperiode



2. Totalt forbruk i forrige avregningsperiode



3. Serienummer

Den lille knappen på måleren er ikke lys, men blir benyttet ved programmering. Måleren vil starte på 0 etter hver skjæringsdato (f. eks. 01.01., 01.06., 01.09. etc.).



techem

FHKV Radio 4

Videre informasjon

Via en innebygget radiosender overføres forbruksverdier fra måleren til en sentralt plassert datainnsamlingsenhet eller håndholdt terminal. Sendetiden er mindre enn 7.5 millisekund pr. gang. På 10 år tilsvarer dette en sammenlagt styrke tilsvarende en 10-15 minutters samtale i mobiltelefon.

Det kan hende at noen målere teller selv om radiatorventilen er stengt. Dette kan skyldes en liten lekkasje i ventilen eller at frostsikring i ventilen aktiviseres ved lufting (selv om man stenger ventilen helt vil og skal den likevel åpne for varme i enkelte tilfeller). Måleren har også en innebygget sikring mot manipulasjon. Det vil si at om noen forsøker å manipulere måleren eller demontere den så vil måleren varsle dette via radiosignal. Dette vil kunne medføre kostnader og gebyr fra eier/leverandør som drifter måler.

Hvordan behandle målerne

Målerne må ikke på noen måte tildekkes da dette kan aktivere manipulasjon sikringen og gjøre at måleren teller et høyere forbruk. Det må være minst 10 cm klaring til møbler eller lignende. Målerne skal ikke vaskes, kun avtørkes med en lett fuktet klut om nødvendig.

VIKTIG: Meld fra ved feil og skade på måler, og ved demontering!

Hvis en måler skulle bli skadet, løsner eller man oppdager feil eller mangler er man pliktig til å melde fra umiddelbart. Dette gjelder også hvis en måler må demonteres pga. oppussing eller lignende. Meld fra til **Techem AS** på kundeservicetelefon **22 02 14 59**, eller send oss en e-post på: kundeservice@techem.no.

The logo for Techem, featuring the word "techem" in a bold, lowercase, sans-serif font. Below the text is a stylized red graphic element consisting of two curved lines that meet at the bottom, resembling a wide smile or a stylized 'e'.

FHKV Radio 4 - Sparetips



Romtemperaturen bør ikke overstige 21° C. Hver ekstra grad øker kostnaden med 5-6 %. Derfor vil man også spare 5-6% av kostnaden for hver grad man senker.



En radiator skal aldri tildekkes. Gardiner og møbler må ikke stå nærmere enn 10 cm. Klær bør heller ikke tørkes på radiatoren.



16° C kan være nok i et rom som ikke benyttes ofte. Senk temperaturen om natten og om du skal reise bort.



Daglig utlufting er bra for inne klimaet. Riktig lufting er gjennomlufting i 2 til 3 minutter. Steng termostaten ved lufting. (Har du fått montert elektronisk termostat stenges denne automatisk.) Åpne vinduer gir unødig høyt varmeforbruk, og det vil dermed være mulighet for å gjøre store besparelser ved å lufte riktig.



Sett aldri en radiator på full varme hvis det finnes flere radiatorer i samme rom. Det er bedre økonomi å ha flere radiatorer på svak varme, selv om en kan klare oppvarmingen. Luft radiatorene dine hvis det behøves.



Du styrer selv over en stor del av dine varmekostnader, Techem råder deg til å kontrollere eget varmeforbruk jevnlig ved å lese av målerne og ved å benytte deg av Techem Beboer App.

techem